


# VIPUTARRAIN KAAPELIKELOJEN NOSTOON KÄYTTÖOHJE



*Valitse oikean kokoinen tarrain nostettavan kelan reiän mukaan, jotta tarrain ei luiskahda nostettaessa pois tai jää jumiin.*



Osat:

Nostorengas


Leikari

Liitoslenkit


Nostokettinki

Vapautuskettinki

Tarrain (vipupituus 23, 26 tai 36 cm)



Aseta viputarrain kelan reiästä nostamalla tarrain pystyasentoon vapautuskettingistä.



Kun tarrain on päästetty vaakasentoon irrottamalla ote vapautuskettingistä, kela voidaan nostaa turvallisesti.



Poista viputarrain nostamalla tarrain pystyasentoon vapautuskettingin avulla.