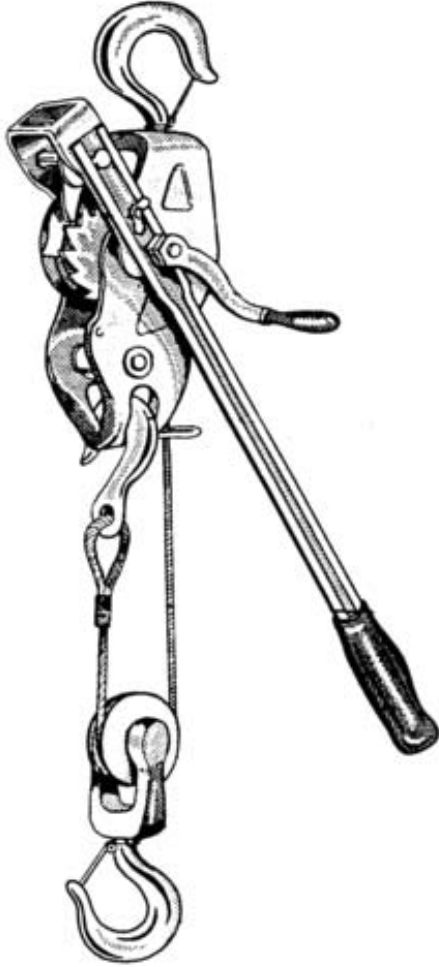


VAIJERITALJA NAGAKI

Käyttöohje



- Älä ylitä maksimikuormaa
- Älä jatka vipuvartta esim putkella

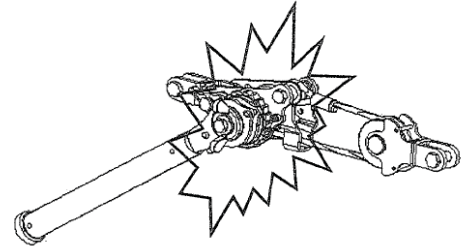


- Maksimikuorman ylittäminen voi aiheuttaa taljan rikkoutumisen tai onnettomuuden

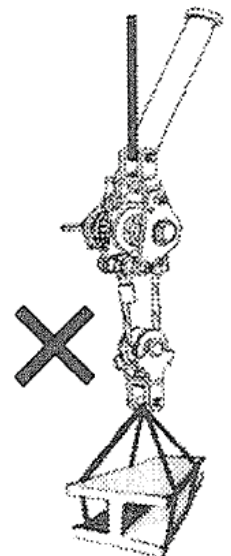
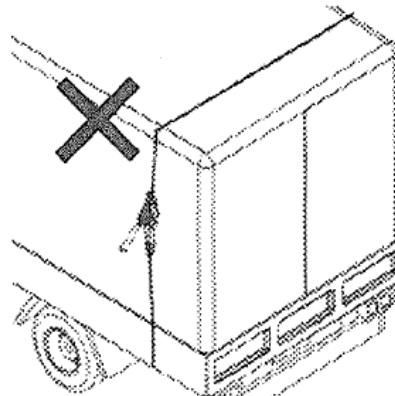


- Uuden vaijeritaljan varmuuskerroin on 3

- Vaijeritaljaa ei saa käyttää nostamiseen tai laskemiseen
- Taljaa ei saa purkaa, muokata tai käyttää muuhun kuin vetoon ja kiristämiseen
- Ohjeiden vastainen käyttö voi johtaa onnettomuuteen
- Valmistaja ei ole vastuussa taljan ohjeiden vastaisesta käytöstä aiheutuvista ongelmista



- Ylikuormituksen välttämiseksi suositellaan vetokuormamittarin tms käyttämistä
- Talja on tarkastettava aina ennen käyttöä ja sille on tehtävä määräaikaistarkastus säännöllisin välein.



Tarkastus ja huolto ennen käyttöä

Vedä köysi ulos koko pituudeltaan ja tarkasta, ettei siinä ole sykkyröitä, lankakatkeamia, muodonmuutoksia tai ruostetta.



Lankakatkeamat, sykkyrät, muodonmuutokset tai ruoste voivat rikkoa köyden vedettäessä ja aiheuttaa onnettomuuden. Tarkasta erityisen huolellisesti köyden kunto rummun reiän kohdalta.

Sykkyrä




Lankakatkeamat



Muodonmuutos



Ruoste



- Tarkasta talja aina ennen käyttöä
- Korjaa havaitut viat
- Puhdista talja kuivalla liinalla käytettyäsi sitä likaisessa ympäristössä
- Säilytä taljaa kuivassa ja puhtaassa paikassa suoralta auringonvalolta suojattuna
- Älä vedä, heitä tai pudota taljaa



CERTEX

MAAHANTUOJA:

CERTEX Finland Oy
Juvan teollisuuskatu 25 C
02920 Espoo
Puh: 0201 550 220
sales@certex.fi
www.certex.fi