
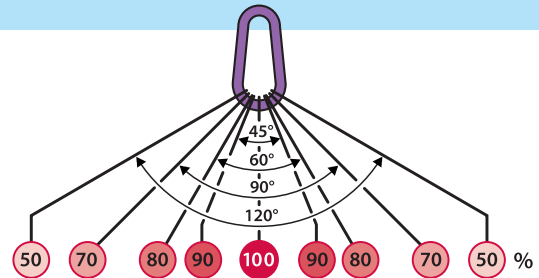


Nosta turvallisesti kettingillä

Max WLL

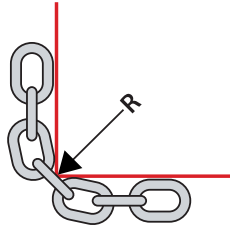
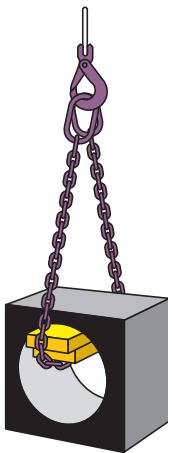


Selvitä nostoapuvälineen max kuorma ennen nostoa.



Kaltevuuskulman vaikutus kettinkiraksin kuormaan.
Max yläkulma 120°

Terävät kulmat



Käytettävä kulmasuojaa. Taivutussäteen (R) oltava suurempi kuin 2 x kettingin ainevahvuus.

Epäsymmetrinen nosto



Pienennä max kuormaa epäsymmetrisessä nostossa. Jos olet epävarma, käytä 1-haaraisen kuormaa.

Koukun kiinnitys

