



## Teräsköysiraksi TKR-176

### Tuotetiedot

**Rakenne:** Toisessa päässä nostorengas, toisessa päässä varmuuskoukku puristusholkkiiliitoksella.  
**Halkaisija-alue:** Ø 3-40 mm, muut halkaisijat tarjouksen mukaan.




### Lisätiedot / Varaosat

Rope Ø mm	Working load limit (WLL) in tons		
	┆	○	U
	Straight pull	Choke hitch	Basket hitch
3	0,09	0,07	0,18
4	0,15	0,12	0,3
5	0,25	0,2	0,5

6	0,35	0,28	0,7
7	0,5	0,4	1
8	0,7	0,55	1,4
10	1,05	0,85	2,1
12	1,55	1,2	3,1
14	2,12	1,7	4,2
16	2,7	2,2	5,4
18	3,4	2,7	6,8
20	4,35	3,4	8,7
22	5,2	4,1	10,4
24	6,3	5	12,6
26	7,2	5,8	14,4
28	8,4	6,7	16,8
32	11	8,8	22
36	14	11,2	28
40	17	13,6	34
44	21	16,8	42
48	25	20	50
52	29	23,2	58
56	33,5	26,8	67
60	39	31,2	78

|Other dimensions and WLL on request.

1-haarainen kuitusydämellä - 1960 N/mm<sup>2</sup>

Köysi	Suurin sallittu kuorma (WLL) tonneina		
			
Ø mm	Suora	Kiristävä	U-muoto
3	0,1	0,08	0,2
4	0,18	0,14	0,36
5	0,28	0,22	0,56
6	0,4	0,32	0,8
7	0,55	0,4	1,1
8	0,75	0,6	1,5
10	1,2	0,95	2,4
12	1,7	1,3	3,4
14	2,3	1,8	4,6
16	3	2,4	6
18	3,8	3,1	7,6
20	4,7	3,8	9,4
22	5,7	4,6	11,4
24	6,8	5,4	13,6
26	8	6,4	16
28	9,3	7,4	18,6
32	12	9,7	24

36	15	12	30
40	19	15	38
44	23	18	46
48	27	22	54
52	32	26	64
56	37	30	74
60	43	34	86
68	55	44	110
71	60	48	120
<b>Kerroin (K<sub>L</sub>)</b>	<b>1</b>	<b>0,8</b>	<b>2</b>

Muut halkaisijat tarjouksen mukaan.



Rope	Working load limit (WLL) in tons		
			
Ø			
mm	Straight pull	Choke hitch	Basket hitch
3	0,1	0,08	0,2
4	0,17	0,14	0,34
5	0,27	0,22	0,54
6	0,38	0,3	0,76
7	0,53	0,42	1,06
8	0,75	0,6	1,5
10	1,15	n.a	2,3

10	1,10	0,9	2,0
12	1,7	1,35	3,4
14	2,25	1,8	4,5
16	3	2,4	6
18	3,7	3	7,4
20	4,6	3,7	9,2
22	5,65	4,5	11,3
24	6,7	5,4	13,4
26	7,8	6,2	15,6
28	9	7,2	18
32	11,8	9,4	23,6
36	15	12	30
40	18,5	14,8	37
44	22,5	18	45
48	26	20,8	52
52	31,5	25,2	63
56	36	28,8	72
60	42	33,6	84

|Other dimensions and WLL on request.

1-haarainen terässydämellä - 1960 N/mm<sup>2</sup>

Köysi	Suurin sallittu kuorma (WLL) tonneina
-------	---------------------------------------

$\emptyset$			
mm	Suora	Kiristävä	U-muoto
3	0,11	0,09	0,22
4	0,19	0,15	0,38
5	0,3	0,24	0,6
6	0,43	0,34	0,86
7	0,6	0,5	1,2
8	0,8	0,65	1,6
10	1,3	1	2,6
12	1,8	1,4	3,6
14	2,5	2	5
16	3,3	2,6	6,6
18	4,1	3,3	8,2
20	5,1	4,1	10,2
22	6,2	5	12,4
24	7,4	5,9	14,8
26	8,7	7	17,4
28	10	8	20
32	13	10,4	26
36	16,6	13,3	33
40	20,5	16,4	41
44	25	20	50

48	29,5	23,6	59
52	35	28	70
56	40	32	80
60	46	37	92
<b>Kerroin (K<sub>L</sub>)</b>	<b>1</b>	<b>0,8</b>	<b>2</b>

Muut halkaisijat tarjouksen mukaan.